

ชุดขับเคลื่อนประตูอัตโนมัติ รุ่น Win Drive 2201

★★★★★
TORMAX
AUTOMATIC

การเปิด, ปิดเครื่องด้วยสวิตช์ (ตำแหน่งสวิตช์อยู่ด้านข้างฝาครอบชุดขับเคลื่อนประตู)




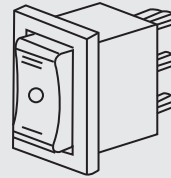
OFF
การปิดล็อก ไม่สามารถเลื่อนเปิดได้เมื่อเตอร์จะมีแรงตั้งอยู่




AUTO
เป็นการใช้งานปกติการทำงานอัตโนมัติ



OPEN
เป็นการเปิดค้าง ใช้ในกรณีที่ต้องการให้ประตูเปิดค้างตลอด
เมื่อสิ้นสุดการใช้งานให้เลื่อนสวิตช์ไปที่ตำแหน่ง AUTO



SENSOR



SAFETY BEAM

• SENSOR

เป็นอุปกรณ์ที่สั่งให้ประตูทำงานจะติดตั้งอยู่เหนือประตู (สามารถใช้
อุปกรณ์อื่นเป็นตัวสั่งเปิดประตูได้ เช่น KeyCard, Pull Switch,
Finger Scan และอื่นๆ ตามความต้องการของผู้ใช้งาน)

• SAFETY BEAM (Option)

หรือตาแมว เป็นอุปกรณ์ป้องกันประตูหนีบ จะติดตั้งที่เสาประตูทั้ง
สองข้าง สูงจากพื้นประมาณ 30 - 60 ซม.



ในการใช้งานในครั้งแรกและในกรณีที่มี การติดตั้งสวิตช์เบรกเกอร์

การทำงานครั้งแรกของชุดขับเคลื่อนประตู
อัตโนมัติ จะมีการเซ็ตตัวเองโดยการที่ประตู
จะเปิด-ปิด เคลื่อนเข้า 1 ครั้ง และต้องไม่มี
สิ่งกีดขวางที่ประตู และเซ็นเซอร์ ในระหว่าง
การเซ็ตประตูถ้ามีสิ่งกีดขวางประตูจะทำการ
เซ็ตตัวเองซ้ำอีกรอบ



ข้อควรระวัง

ในกรณีที่ประตูกำลังเซ็ตตัว หากมีการรับ
สัญญาณเซ็นเซอร์ 7-8 ครั้งจะทำให้ประตู
หยุดอัตโนมัติ ต้องทำการปิด-เปิดเครื่อง
ที่สวิตช์ใหม่หรือให้เซ็ตตัวครบรอบก่อนเครื่อง
จะทำงานปกติ

หมายเหตุ

การตั้งค่าการทำงานต่างๆ ของชุดขับ
เคลื่อนประตูอัตโนมัติ ควรให้ช่างจาก
ทางบริษัทจัด เป็นผู้ตั้งค่าเท่านั้น



เบอร์โทร 02 300 9300 ต่อ 101-103
Email: service@tgd.co.th


การบำรุงรักษา

1. ระวังไม่ให้น้ำและแมลง (มด) เข้าชุดขับเคลื่อน
ประตูโดยเด็ดขาดเพราะจะทำให้ชุดขับเคลื่อน
ประตูเสียหายได้
2. Safety Beam อย่านำสติ๊กเกอร์หรือ
กระดาษติดกับ เลนส์จะเสียได้
3. Sensor สามารถปรับตั้งได้ตามความต้องการ
ของผู้ใช้งาน (ต้องให้ช่างปรับตั้งเท่านั้น)
การติดตั้งไม่ให้ติดใกล้หลอดไฟ หรือหันหน้า
เข้าหลอดไฟโดยตรงเด็ดขาด
4. กรณีเกิดเหตุขัดข้องโปรดแจ้งกลับบริษัทฯ
ทางเจ้าหน้าที่จะสอบถามอาการและแนะนำวิธี
แก้ไขเบื้องต้น (First aid)

CAUTION

ข้อควรระวังในการใช้งานประตูอัตโนมัติ



 **ไม่ควรยืนขวางประตู**
Please do not stand between the door.




 **ไม่ควรวิ่งเข้าหาประตู**
Do not run towards the door.




 **ไม่ควรปล่อยเด็กเล่นใกล้ประตู**
Do not have children at or near the door



 **ไม่ควรยื่นพิงประตู**
Please do not lean on the door.





 **เด็กใช้ประตูควรมีผู้ปกครอง**
Parents should take extra care of children near and around the door.



 **โปรดระวังประตูหนีมือ**
Beware of pinching

นำเข้าและจัดจำหน่ายโดย
บริษัท ทีจีดี ออโตเมติก ดอร์ส จำกัด

 02 300 9300

 @tgdautomaticdoors

 TGD Automatic Doors

 TGD Automatic Doors

All rights reserved.

บริษัท ทีจีดี ออโตเมติก ดอร์ส จำกัด ขอสงวนสิทธิ์ในการเปลี่ยนแปลงเงื่อนไขและข้อกำหนด โดยไม่ต้องแจ้งให้ทราบล่วงหน้า โดยข้อมูลที่ปรากฏในเอกสารนี้ ห้ามมิให้ผู้ใดใช้ประโยชน์ ทำซ้ำ ผลิตซ้ำ กระจาย ให้นำออกแสดง ทำได้ปรากฏหรือเผยแพร่ต่อสาธารณชน ไม่ว่าด้วยประการใดๆ ซึ่งข้อมูลในเอกสารนี้ ไม่ว่าทั้งหมดหรือบางส่วน คัดหรืออ้างอิง ข้อมูลบางส่วนในเอกสารนี้ ไม่ว่าในบทความแบบในเอกสาร ต้องรับรู้ถึงความเป็นเจ้าของลิขสิทธิ์ในข้อมูลของบริษัท โดยสมบูรณ์